

**INWONERSPANEL**

**CUIJK**

**INWONERSPANEL CUIJK  
PEILING 3 2015**

**MILIEU EN DUURZAAMHEID**

**Gemeente Cuijk  
December 2015/Januari 2016**



<b>Uitgave:</b>	Research 2Evolve Tesselschadelaan 15A 1217 LG Hilversum Tel: (035) 623 27 89 info@research2evolve.nl www.research2evolve.nl
<b>Datum:</b>	December 2015 – Januari 2016
<b>Onderzoek:</b>	Inwonerspanel Cuijk Peiling 3 2015 Milieu en duurzaamheid
<b>Projectnummer:</b>	20151109.01
<b>Opdrachtgever:</b>	Gemeente Cuijk

Het onderzoek is uitgevoerd door Research 2Evolve. Het marktonderzoeksbureau neemt de richtlijnen van de MOA (MarktOnderzoekAssociatie) en ESOMAR (European Society for Opinion and Marketing Research) in acht. Deze richtlijnen zijn bij Research 2Evolve op te vragen.

**Het overnemen uit deze publicatie is toegestaan, mits de bron duidelijk wordt vermeld.**

<b>Hoofdstuk 1</b>	<b>Onderzoeksverantwoording</b>	<b>4</b>
1.1	Inleiding	5
1.2	Uitvoering van het onderzoek	5
1.3	Responsoverzicht	5
1.4	Weging en rapportage	6
1.5	Steekproefsamenstelling	6
<b>Hoofdstuk 2</b>	<b>Resultaten</b>	<b>7</b>
2.1	Overlast/hinder	8
2.2	Energie besparende maatregelen	9
2.3	Groen	15
2.4	Fitness en Leisure voorzieningen	18
2.5	Duurzaam wegverkeer	19

**INWONERSPANEL**

**CUIJK**

**HOOFDSTUK 1**

**ONDERZOEKSVERANTWOORDING**



## 1.1 Inleiding

In opdracht van gemeente Cuijk heeft het onderzoeksbureau Research 2Evolve een onderzoek, over het milieu en duurzaamheid, uitgevoerd onder de leden van het inwonerspanel Cuijk.

De uitkomsten van dit onderzoek gebruikt de gemeente voor het opstellen van een nieuw milieubeleidsplan.

## 1.2 Uitvoering van het onderzoek

<b>Steekproef</b>	<b>inwonerspanel Cuijk</b>
<b>Methode</b>	<b>online</b>
<b>Uitnodiging</b>	<b>per e-mail</b>
<b>Veldwerkperiode</b>	<b>vrijdag 11 december 2015 – zondag 10 januari 2016</b>
<b>Herinnering</b>	<b>1 keer</b>

## 1.3 Responsoverzicht

	<b>N</b>
<b>Bruto steekproef</b>	<b>439</b>
<b>Vers sample / niet gereageerd</b>	<b>56</b>
<b>Niet volledig ingevulde vragenlijsten</b>	<b>5</b>
<b>Complete vragenlijsten</b>	<b>378</b>
<b>Respons</b>	<b>86%</b>

## 1.4 Weging en rapportage

Voor deze peiling hebben wij gecontroleerd of er een afwijking is op basis van de variabelen; geslacht, leeftijd, postcode en huishoudgrootte. De respons wijkt voor de desbetreffende variabelen af, waarmee wij een weging hebben toegevoegd, zodat de resultaten een juiste afspiegeling vormen van de werkelijke bevolking. In de rapportage wordt de ongewogen N weergegeven.

Daar waar de som van de resultaten niet precies op 100% uitkomt, wordt dit veroorzaakt door afrondingsverschillen of was meer dan één antwoord toegestaan. Waar in de grafieken ongelijke N-nen te zien zijn, wordt dit veroorzaakt door het uitsluiten van de antwoordcategorie 'geen mening/niet van toepassing'.

## 1.5 Steekproefsamenvatting

De steekproef is, uitgesplitst naar enkele achtergrondkenmerken, als volgt samengesteld:

Geslacht	ONGEWOGEN		GEWOGEN	
	N	%	N	%
Man	218	57,7	181	48,0
Vrouw	160	42,3	196	52,0
Leeftijd	N	%	N	%
18 t/m 34 jaar	27	7,1	72	19,1
35 t/m 44 jaar	37	9,8	58	15,4
45 t/m 54 jaar	75	19,8	82	21,8
55 t/m 64 jaar	110	29,1	68	18,0
65 t/m 74 jaar	98	25,9	59	15,6
75 jaar en ouder	31	8,2	38	10,0
Huishoudgrootte	N	%	N	%
1	41	10,8	96	25,5
2	225	59,5	148	39,3
3	42	11,1	50	13,2
4	49	13,0	59	15,5
5 of meer	21	5,6	25	6,5
Postcode	N	%	N	%
5431	204	54,0	176	46,7
5432	88	23,3	93	24,7
5433	8	2,1	7	1,9
5434	15	4,0	19	5,1
5435	6	1,6	8	2,1
5437	25	6,6	28	7,3
5439	3	0,8	4	1,2
5443	29	7,7	42	11,1

Wijk / Kern	ONGEWOGEN		GEWOGEN	
	N	%	N	%
Beers	25	6,6	28	7,3
Haps	29	7,7	42	11,1
Katwijk	8	2,1	7	1,9
Linden	3	0,8	4	1,2
Sint Agatha	7	1,9	8	2,2
Vianen	15	4,0	19	5,1
Cuijk Centrum	94	24,9	79	20,9
Cuijk Heeswijkse Kampen	88	23,3	93	24,7
Cuijk Padbroek	66	17,5	52	13,8
Cuijk Valuwe	40	10,6	43	11,4
Cuijk Overig	3	0,8	2	0,5
Tuin	N	%	N	%
Ja, ik heb een tuin	329	87,0	317	84,0
Ja, maar dit is een gezamenlijke tuin	6	1,6	9	2,4
Nee, ik heb geen tuin	43	11,4	51	13,6

**INWONERSPANEL**

**GUIJK**

**HOOFDSTUK 2**

**RESULTATEN**



## 2.1 Resultaten – Overlast/hinder

In welke mate ervaart u hinder van ...?

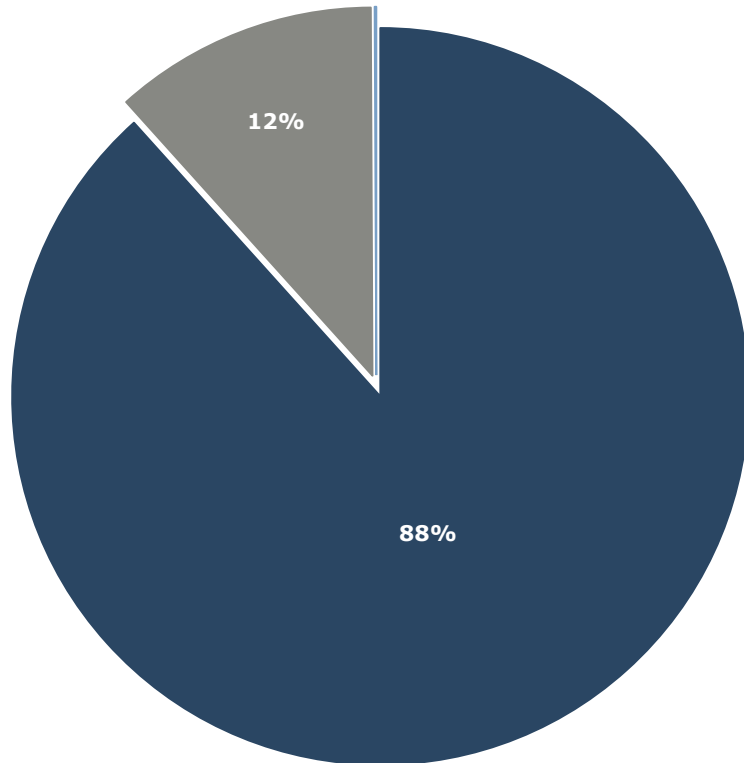
	N	Veel hinder	Niet veel / niet weinig hinder	Weinig tot geen hinder
Hondenpoep in uw buurt	377	27%	27%	46%
Zwerfafval in uw buurt	378	26%	35%	38%
Geluid in uw buurt	374	14%	33%	53%
Geur in uw buurt	371	7%	22%	71%
Licht in uw buurt	375	5%	18%	77%
Trillingen in uw buurt	368	6%	15%	79%
Stof in uw buurt	370	7%	15%	78%
Wateroverlast in uw buurt	372	5%	20%	75%

Het **merendeel** van de panelleden ervaart **weinig tot geen** hinder van geur, licht, trillingen, stof en wateroverlast in de buurt. Wel ervaart men hinder van hondenpoep en zwerfafval in de buurt. Een **kwart** geeft aan hier **veel** hinder van te ervaren. In **iets mindere** mate, **een op de zeven**, wordt er hinder van geluid in de buurt ervaren.



## 2.2 Resultaten – Energie besparende maatregelen

In hoeverre bent u het eens of oneens met de volgende stelling?  
Ik vind het belangrijk om door energiebesparende maatregelen in mijn woning het energieverbruik te verlagen (N=377)



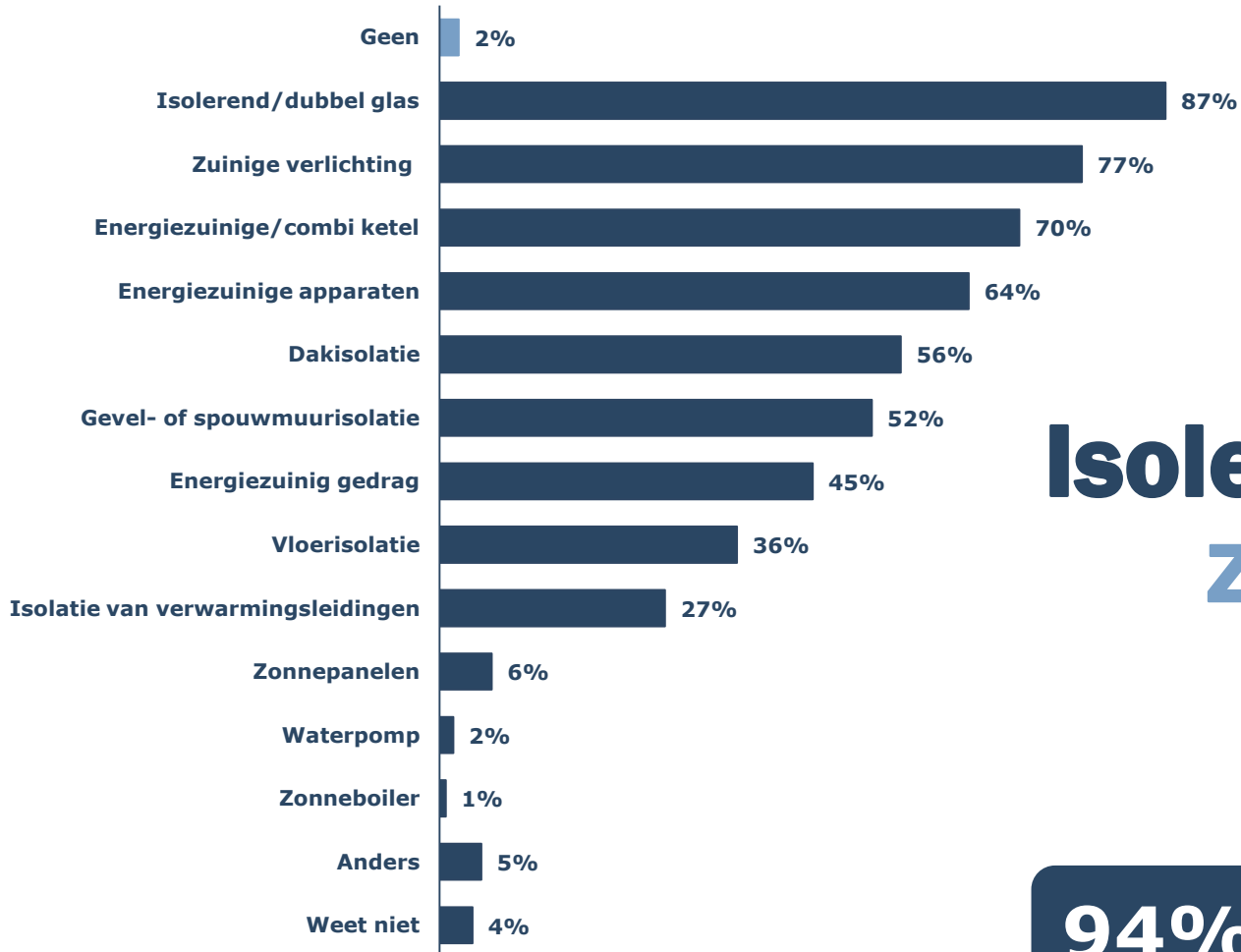
- (Zeer) mee eens
- Neutraal
- (Zeer) mee oneens

**88%**

vindt het belangrijk om in de woning het energieverbruik te verlagen

## 2.2 Resultaten – Energie besparende maatregelen

Welke energiebesparende maatregelen zijn in uw woning al genomen? (N=378)



Drie vaakst genomen  
maatregelen

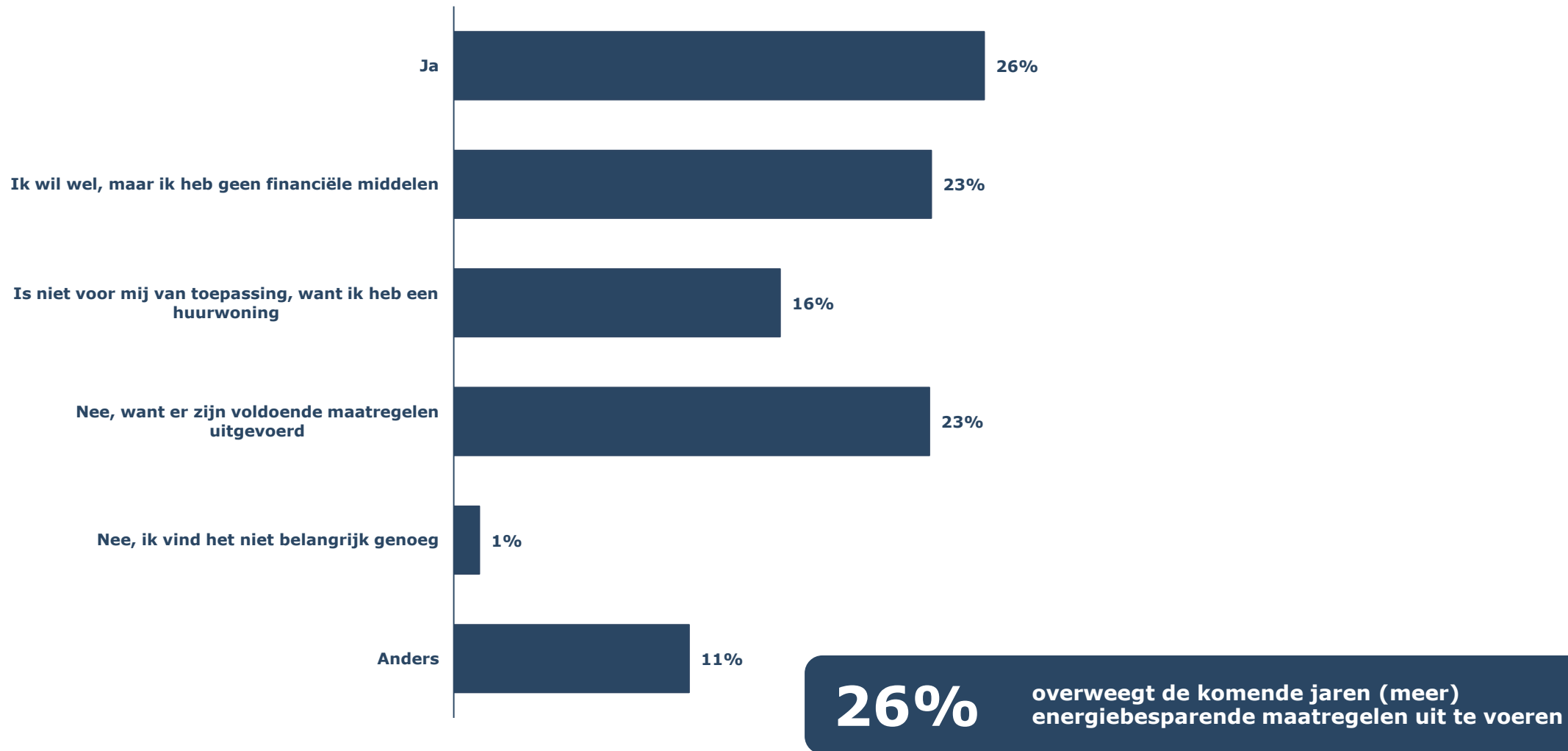
**Isolerend/dubbel glas**  
**Zuinige verlichting**  
Energiezuinige/combi ketel

**94%**

heeft al energiebesparende maatregelen  
in de woning genomen

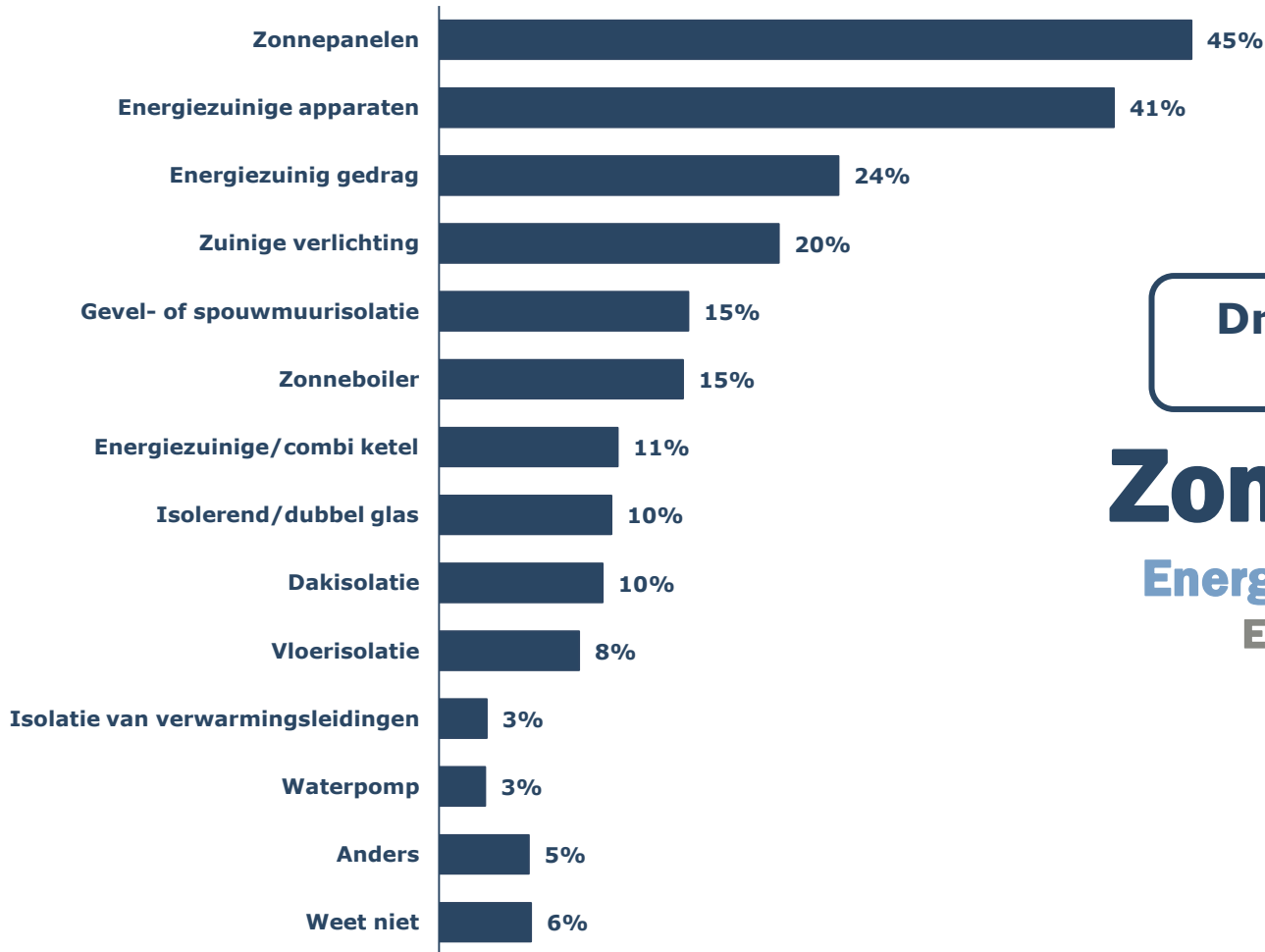
## 2.2 Resultaten – Energie besparende maatregelen

Overweegt u de komende jaren (meer) energiebesparende maatregelen in uw woning uit te voeren? (N=378)



## 2.2 Resultaten – Energie besparende maatregelen

U heeft aangegeven de komende jaren (meer) energiebesparende maatregelen in uw woning uit te voeren? Kunt u hieronder aangeven welke maatregelen dit zijn? (N=103)



Drie *meest* gekozen  
maatregelen

**Zonnepanelen**

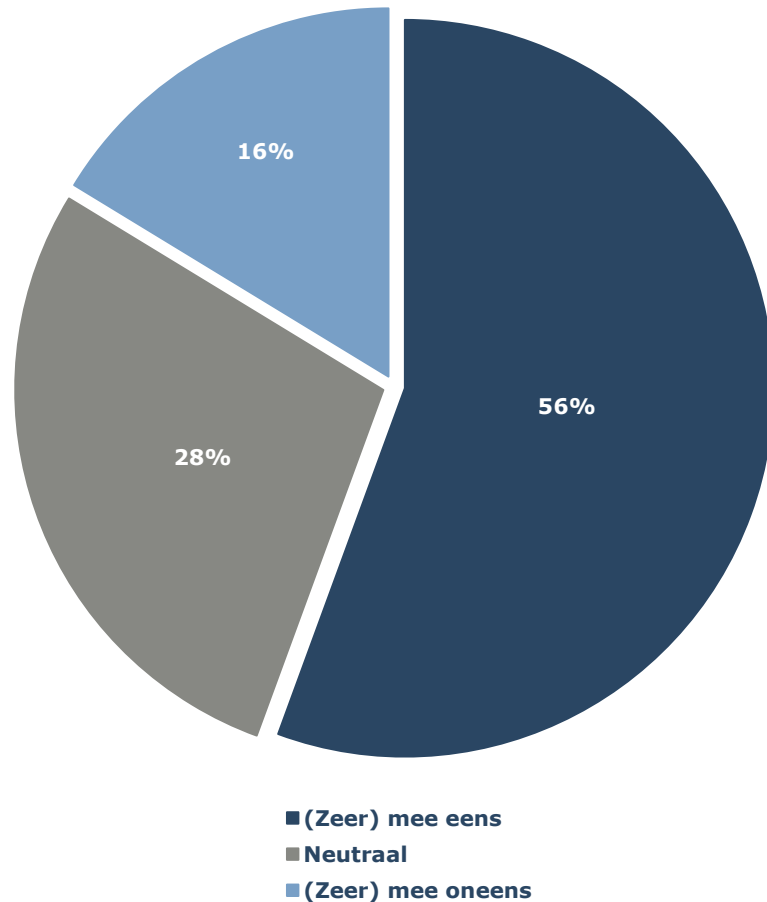
Energiezuinige apparaten

Energiezuinig gedrag

Selectie: RP overweegt de komende jaren (meer) energiebesparende maatregelen in de woning uit te voeren

## 2.2 Resultaten – Energie besparende maatregelen

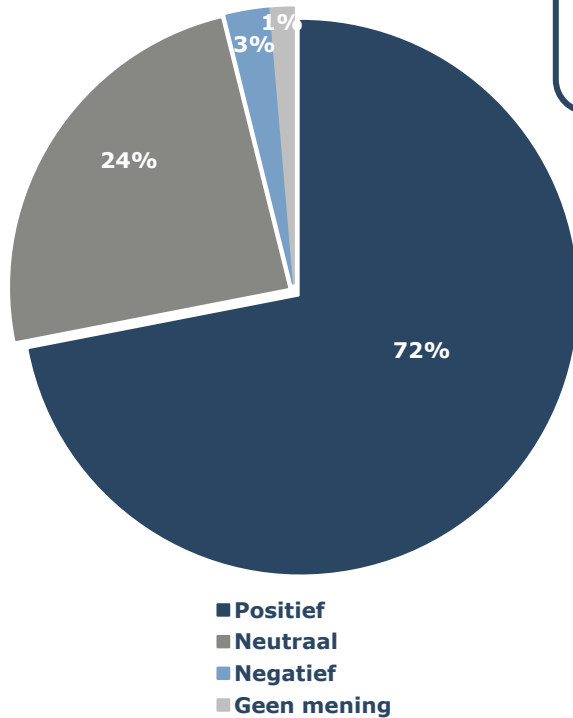
In hoeverre bent u het eens of oneens met de volgende stelling? Ik vind het lastig om te bepalen op welke wijze de energiebesparende maatregel in mijn huis uitgevoerd zou moeten worden en of ik daar de juiste prijs voor betaal (N=343)



**56%**

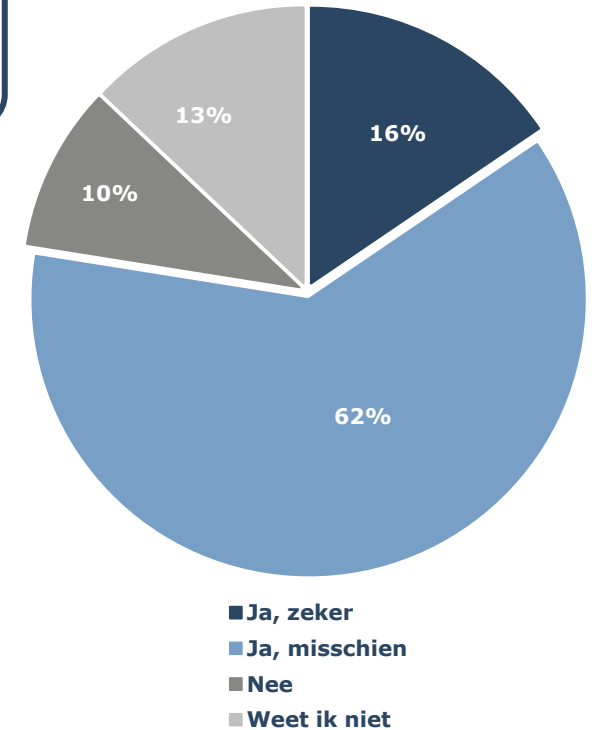
vindt het lastig te bepalen welke energiebesparende maatregelen er uitgevoerd zouden moeten worden

In hoeverre staat u positief of negatief tegenover deze initiatieven? (N=378)



**Gezamenlijk met de buurt of dorp investeren in bijvoorbeeld zonne-energie of windenergie**

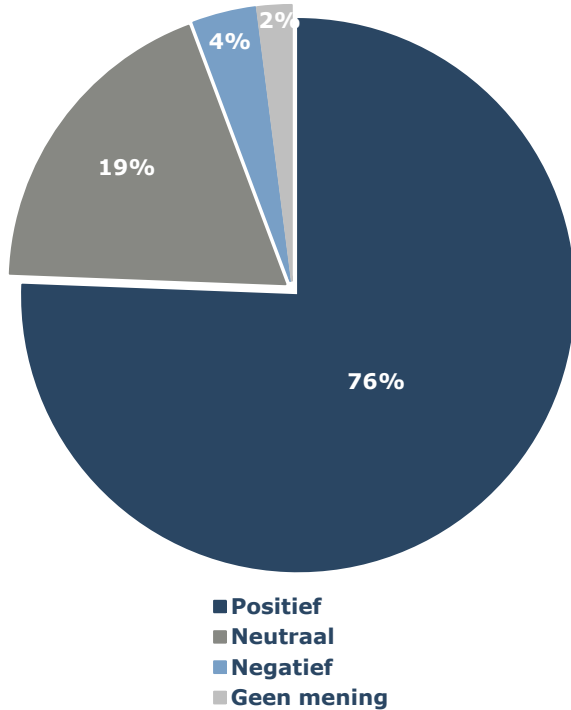
Zou u willen deelnemen aan deze initiatieven? (N=358)



**72%** staat positief tegenover dit initiatief

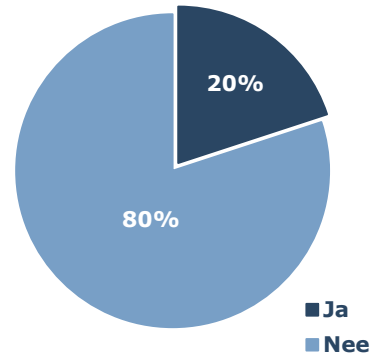
**78%** zou (misschien) willen deelnemen dit initiatief

In hoeverre staat u positief of negatief tegenover deze tuinvergroeningsactie? (N=378)

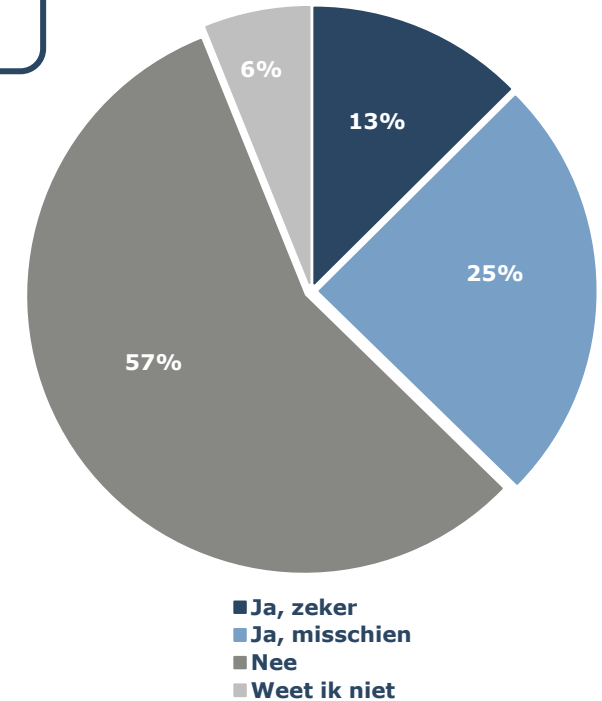


### De campagne "Tegel eruit en groen erin"

Was u voor dit onderzoek reeds bekend met deze campagne? (N=378)



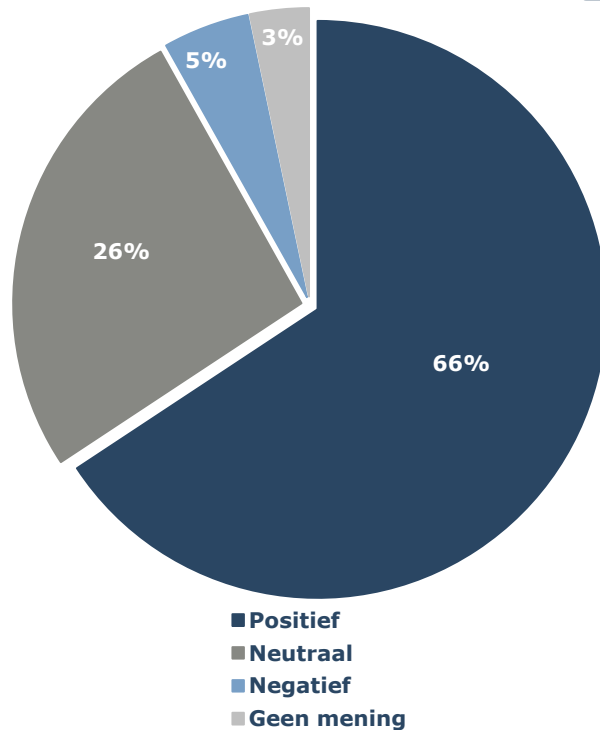
Overweegt u ook om uw tuin minder te verharden en meer te vergroenen? (N=248)



**76%** staat positief tegenover deze tuinvergroeningsactie

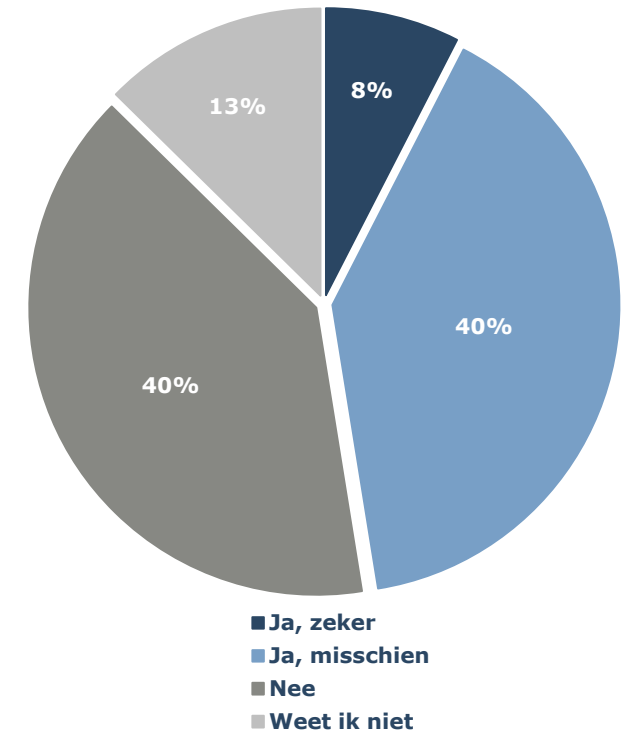
**38%** overweegt (misschien) ook om de tuin minder te verharden en meer te vergroenen

In hoeverre staat u positief of negatief tegenover dergelijke vernieuwende bouwmethodes? (N=378)



### Groene gevels en daken

Zou u voor uw (eigen) woning kiezen voor een groen dak of gevel? (N=319)

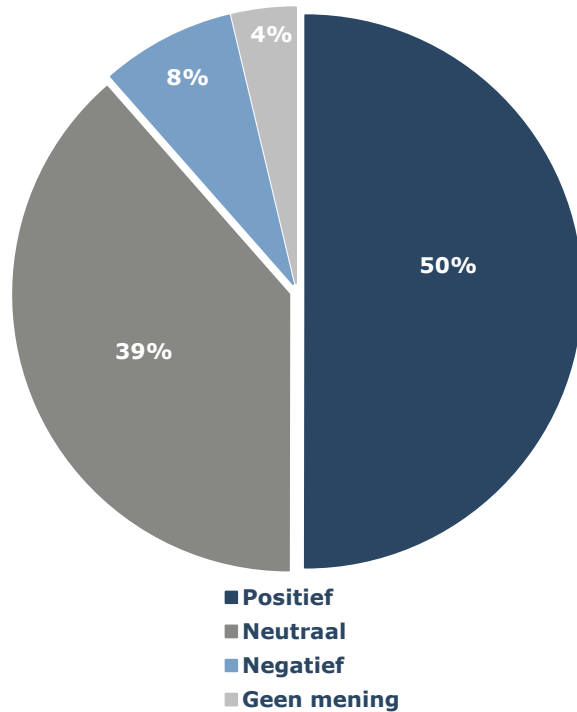


**66%** staat positief tegenover dergelijke vernieuwende bouwmethodes

**48%** zou (misschien) zelf kiezen voor een groen dak of gevel

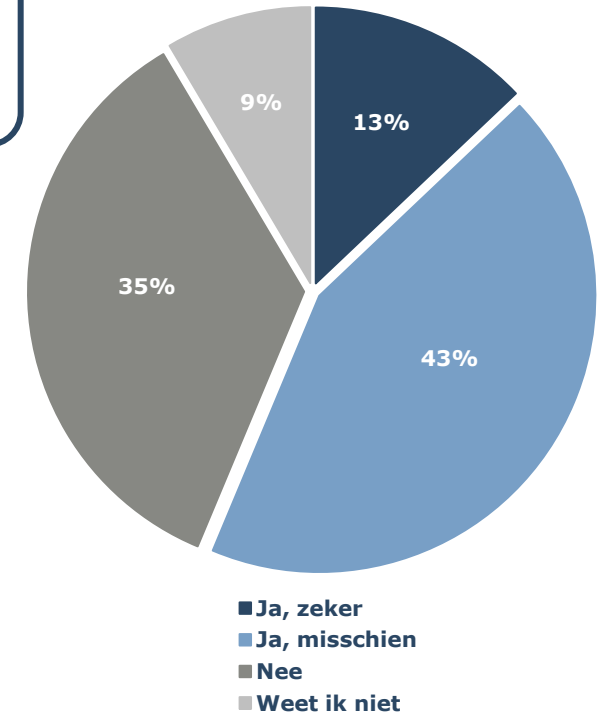


In hoeverre staat u positief of negatief tegenover deze initiatieven? (N=378)



**Samen met de buurt de openbare groenvoorzieningen inrichten en onderhouden**

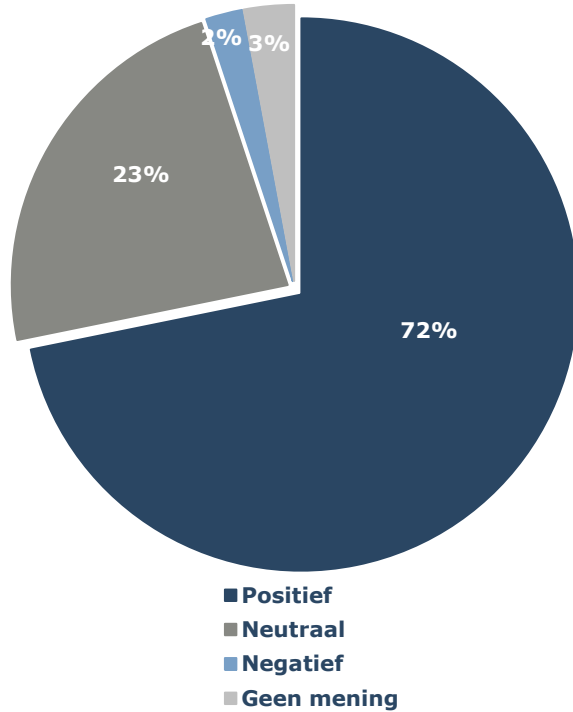
Zou u willen deelnemen aan deze initiatieven? (N=353)



**50%** staat positief tegenover dit initiatief

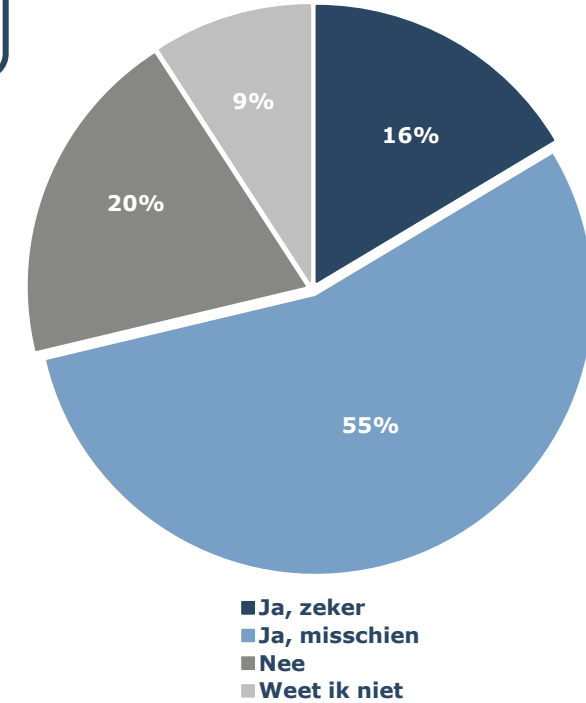
**56%** zou (misschien) willen deelnemen aan dit initiatief

In hoeverre staat u positief of negatief tegenover deze nieuwe voorzieningen?



### Fitness en Leisure voorzieningen in de openbare ruimte

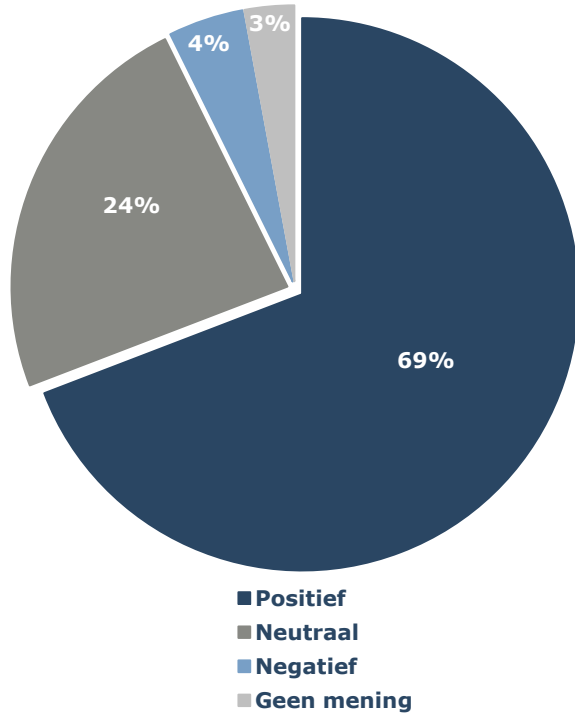
Zou u gebruik willen maken van deze voorzieningen?



**72%** staat positief tegenover deze voorzieningen

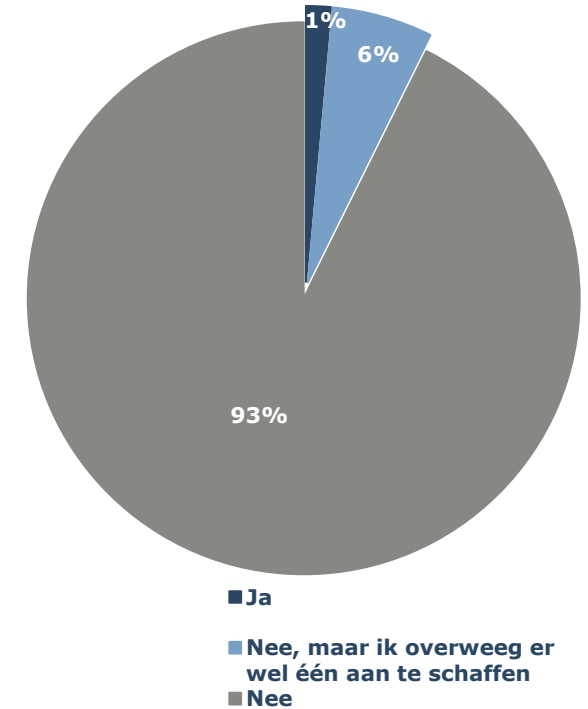
**71%** zou (misschien) gebruik maken van deze voorzieningen

In hoeverre staat u positief of negatief tegenover deze nieuwe ontwikkeling? (N=378)



### Duurzaam wegverkeer

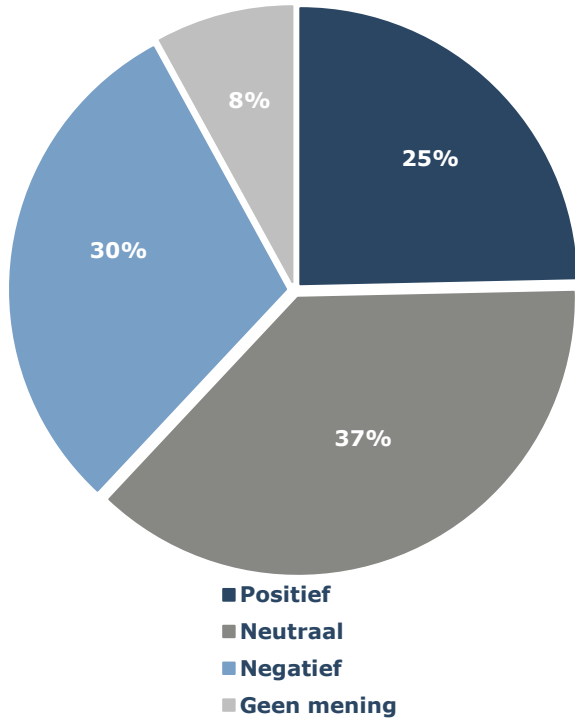
Bent u of iemand in uw huishouden in het bezit van één of meer elektrische auto's? (N=378)



**69%** staat positief tegenover deze nieuwe ontwikkeling

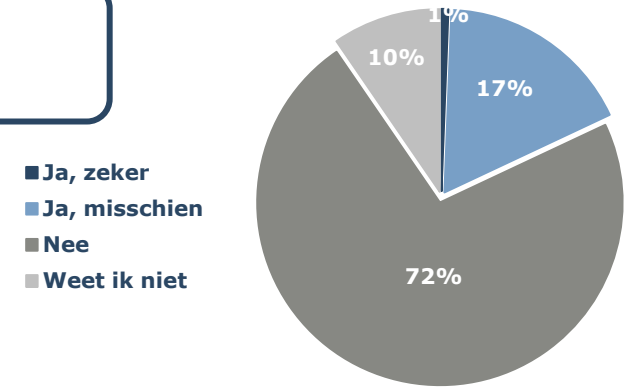
**1%** is zelf (of iemand anders in het huishouden) in het bezit van één of meer elektrische auto's

In hoeverre staat u positief of negatief tegenover een dergelijk deelsysteem? (N=378)



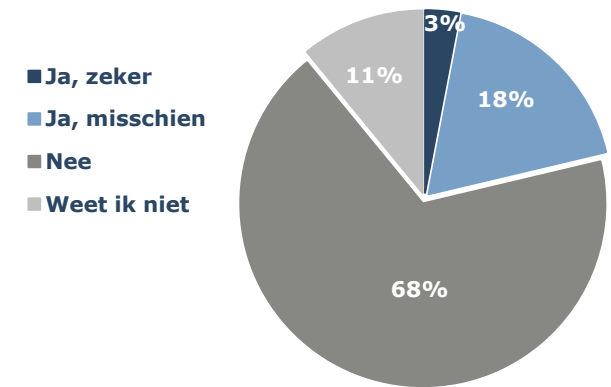
## Het delen of verhuren van auto's in de buurt

Gebruik van maken als verhuurder (N=334)



**18%** zou hier (misschien) gebruik van maken als verhuurder

Gebruik van maken als huurder (N=335)



**21%** zou hier (misschien) gebruik van maken als huurder

**25%** staat positief tegenover een dergelijk deelsysteem

**postadres**      **Postbus 918**  
**1200 AX Hilversum**

**bezoekadres**    **Tesselschadelaan 15A**  
**1217 LG Hilversum**

**telefoon**        **035 623 27 89**

**e-mail**            **info@research2evolve.nl**

**website**         **www.research2evolve.nl**

