

INWONERSPANEL

CUIJK

**INWONERSPANEL CUIJK
PEILING 2 2015**

LAND VAN CUIJK

**Gemeente Cuijk
Oktober 2015**



Uitgave:	Research 2Evolve Tesselschadelaan 15A 1217 LG Hilversum Tel: (035) 623 27 89 info@research2evolve.nl www.research2evolve.nl
Datum:	Oktober 2015
Onderzoek:	Inwonerspanel Cuijk Peiling 2 2015 Land van Cuijk
Projectnummer:	20150909.02
Opdrachtgever:	Gemeente Cuijk

Het onderzoek is uitgevoerd door Research 2Evolve. Het marktonderzoeksbureau neemt de richtlijnen van de MOA (MarktOnderzoekAssociatie) en ESOMAR (European Society for Opinion and Marketing Research) in acht. Deze richtlijnen zijn bij Research 2Evolve op te vragen.

Het overnemen uit deze publicatie is toegestaan, mits de bron duidelijk wordt vermeld.

Hoofdstuk 1	Onderzoeksverantwoording	4
1.1	Inleiding	5
1.2	Uitvoering van het onderzoek	5
1.3	Responsoverzicht	5
1.4	Weging en rapportage	6
1.5	Steekproefsamenstelling	6
Hoofdstuk 2	Resultaten	7
2.1	Samenwerking en verbondenheid	8
2.2	Voorzieningen en leefbaarheid	12
2.3	Overheid en burgerparticipatie	19

INWONERSPANEL

CUIJK

HOOFDSTUK 1

ONDERZOEKSVERANTWOORDING



1.1 Inleiding

In opdracht van gemeente Cuijk heeft het onderzoeksbureau Research 2Evolve een onderzoek, over de samenwerking tussen de vijf gemeenten Cuijk, Mill en Sint Hubert, Grave, Boxmeer en Sint Anthonis onder de naam het Land van Cuijk, uitgevoerd.

Deze samenwerking wil men voortzetten en daarvoor gebruikt men deze uitkomsten voor het opstellen van een uitvoeringsprogramma voor de komende jaren. In het uitvoeringsprogramma komt te staan wat zij de komende jaren willen doen in de samenwerking.

1.2 Uitvoering van het onderzoek

Steekproef	Inwonerspanel Cuijk
Methode	Online
Uitnodiging	per e-mail
Veldwerkperiode	Donderdag 8 oktober – zondag 25 oktober 2015
Herinnering	1 keer

1.3 Responsoverzicht

	N
Bruto steekproef	416
Vers sample / niet gereageerd	58
Niet volledig ingevulde vragenlijsten	13
Complete vragenlijsten	345
Respons	83%

1.4 Weging en rapportage

Voor deze peiling hebben wij gecontroleerd of er een afwijking is op basis van de variabelen; geslacht, leeftijd, postcode en huishoudgrootte. De respons wijkt voor de desbetreffende variabelen af, waarmee wij een weging hebben toegevoegd, zodat de resultaten een juiste afspiegeling vormen van de werkelijke bevolking. In de rapportage wordt de ongewogen N weergegeven.

Daar waar de som van de resultaten niet precies op 100% uitkomt, wordt dit veroorzaakt door afrondingsverschillen of was meer dan één antwoord toegestaan. Waar in de grafieken ongelijke N-nen te zien zijn, wordt dit veroorzaakt door het uitsluiten van de antwoordcategorie 'geen mening/niet van toepassing'.

1.5 Steekproefsamenvatting

De steekproef is, uitgesplitst naar enkele achtergrondkenmerken, als volgt samengesteld:

Geslacht	ONGEWOGEN		GEWOGEN	
	N	%	N	%
Man	198	57,4	166	48,0
Vrouw	147	42,6	179	52,0
Leeftijd	N	%	N	%
18 t/m 34 jaar	30	8,7	69	20,0
35 t/m 44 jaar	34	9,9	53	15,5
45 t/m 54 jaar	67	19,4	75	21,8
55 t/m 64 jaar	102	29,6	61	17,8
65 t/m 74 jaar	88	25,5	53	15,4
75 jaar en ouder	24	7,0	33	9,5
Huishoudgrootte	N	%	N	%
1	38	11,0	90	25,9
2	205	59,4	134	38,8
3	38	11,0	45	13,2
4	49	14,2	54	15,6
5 of meer	15	4,3	22	6,5

Postcode	ONGEWOGEN		GEWOGEN	
	N	%	N	%
5431	181	52,5	158	45,9
5432	83	24,1	87	25,2
5433	7	2,0	6	1,8
5434	14	4,1	18	5,1
5435	5	1,4	7	2,1
5437	24	7,0	25	7,4
5439	3	0,9	4	1,2
5443	28	8,1	39	11,3

INWONERSPANEL

CUIJK

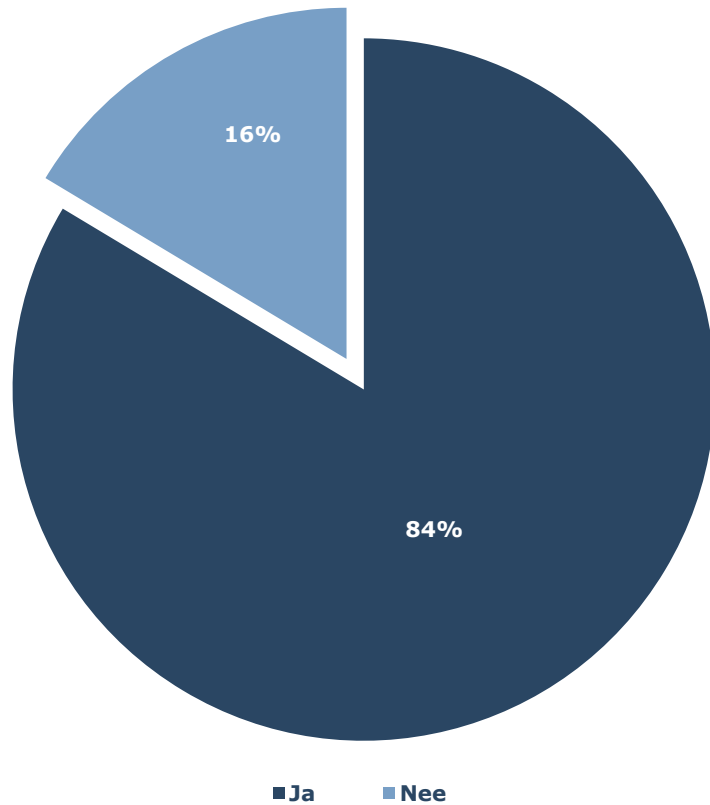
HOOFDSTUK 2

RESULTATEN



2.1 Resultaten – Samenwerking en verbondenheid

Wist u dat de gemeente Sint Anthonis, Boxmeer, Cuijk, Grave en Mill en Sint Hubert samenwerken? (N=345)

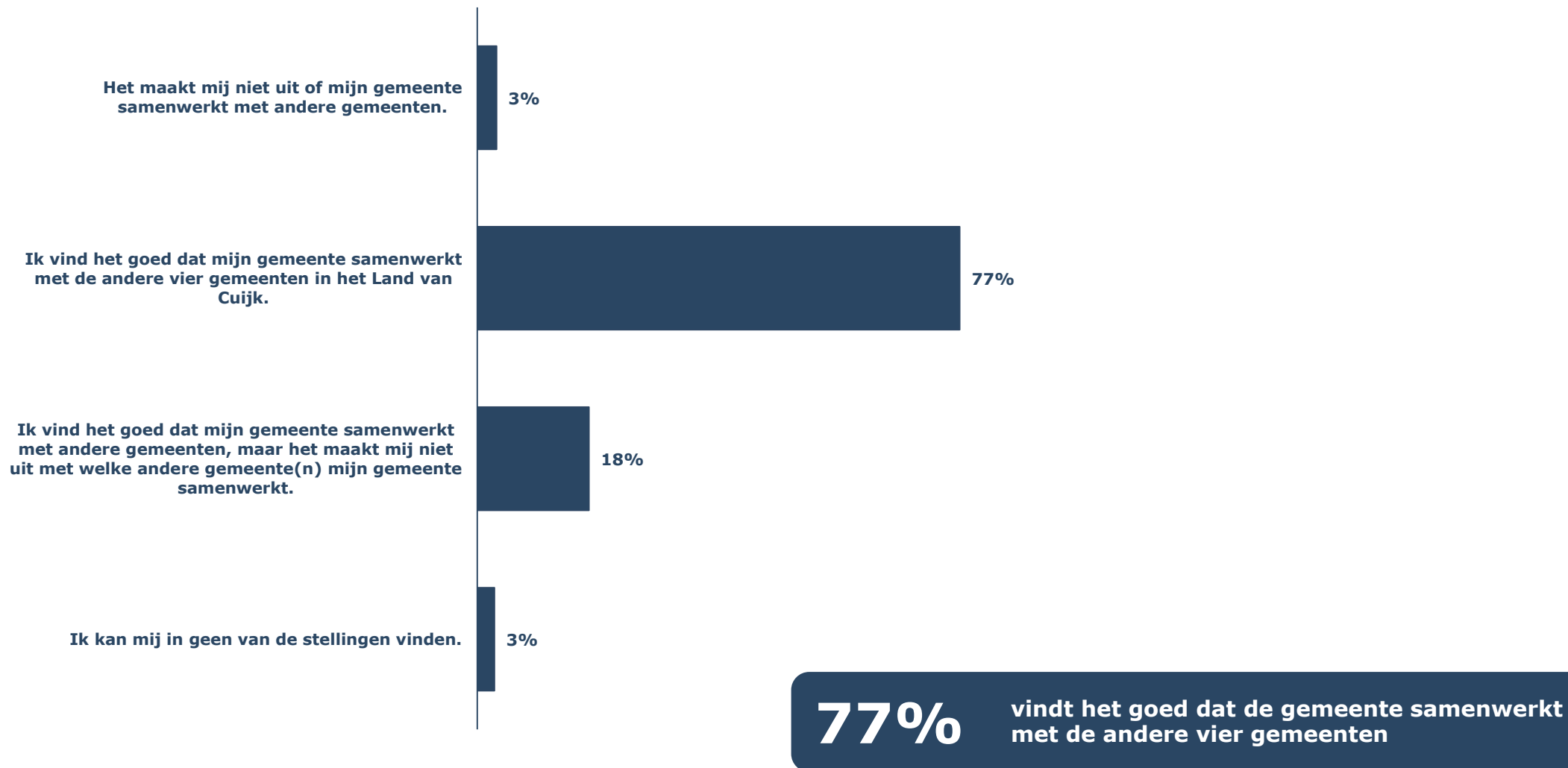


84%

is op de hoogte van de samenwerking tussen de vijf gemeenten

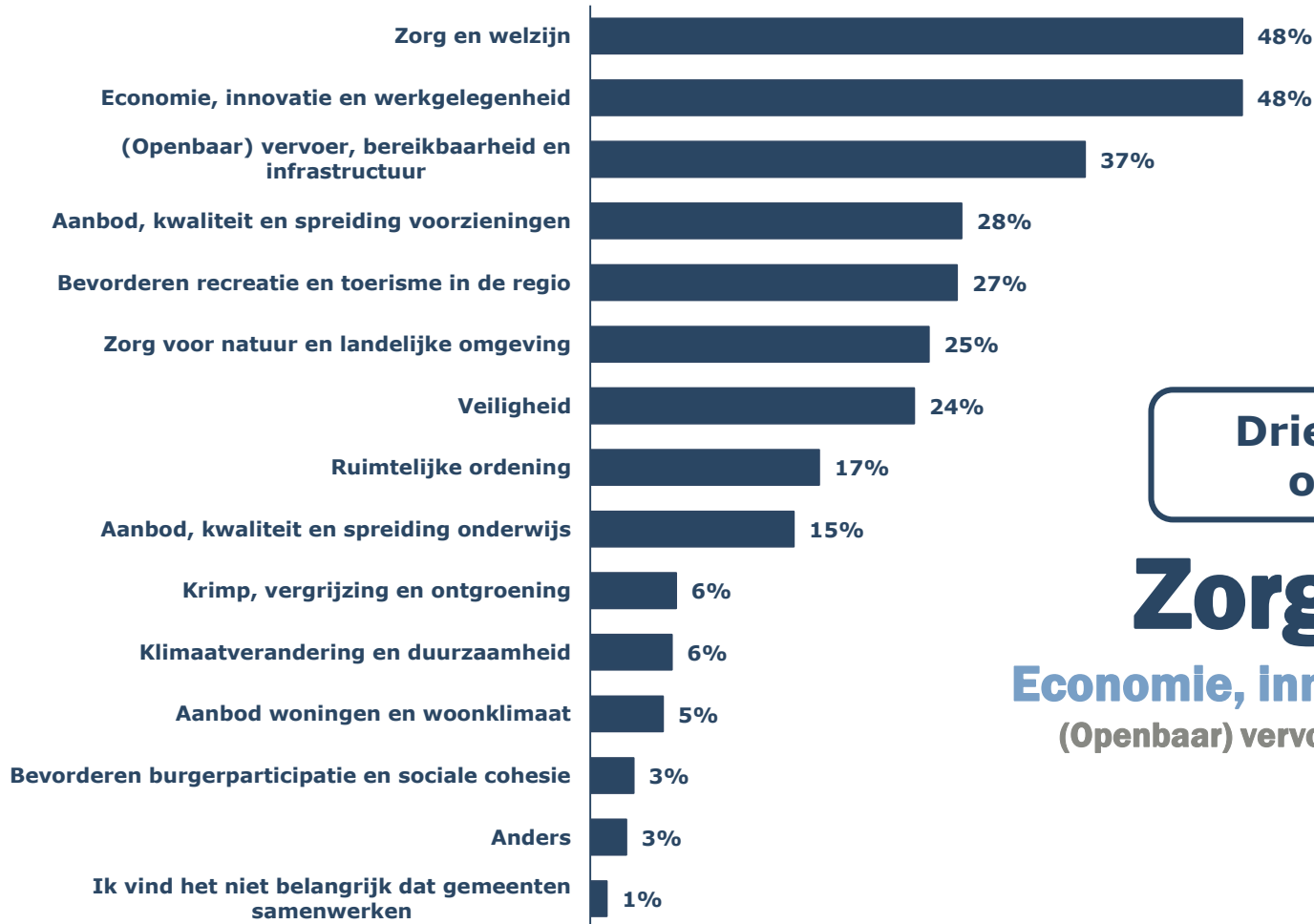
2.1 Resultaten – Samenwerking en verbondenheid

Ik welke van onderstaande stellingen kunt u zich het meest vinden? (N=345)



2.1 Resultaten – Samenwerking en verbondenheid

Op welke onderwerpen vindt u dat het belangrijk is dat gemeenten in het Land van Cuijk met elkaar samenwerken? (N=345)



Drie belangrijkste onderwerpen

Zorg en welzijn

Economie, innovatie en werkgelegenheid
(Openbaar) vervoer, bereikbaarheid en infrastructuur

2.1 Resultaten – Samenwerking en verbondenheid

In hoeverre bent u het eens of oneens met de volgende stellingen?

	N	(Geheel) mee oneens	Neutraal	(Geheel) mee eens
Ik voel mij meer een inwoner van mijn dorp / stad dan van mijn gemeente.	338	12%	16%	72%
Ik voel mij meer inwoner van mijn gemeente dan van het Land van Cuijk.	338	18%	19%	63%
Ik voel mij meer 'Brabander' dan 'Land van Cuijkenaar'.	334	30%	22%	49%
Ik voel geen bijzondere verbondenheid met de plaats of provincie waar ik op dit moment woon.	338	76%	12%	13%

Zeven op de tien inwoners voelt zich vooral een inwoner van het dorp/ de stad dan van de gemeente.

Zes op de tien voelt zich meer inwoner van de gemeente dan van het Land van Cuijk.

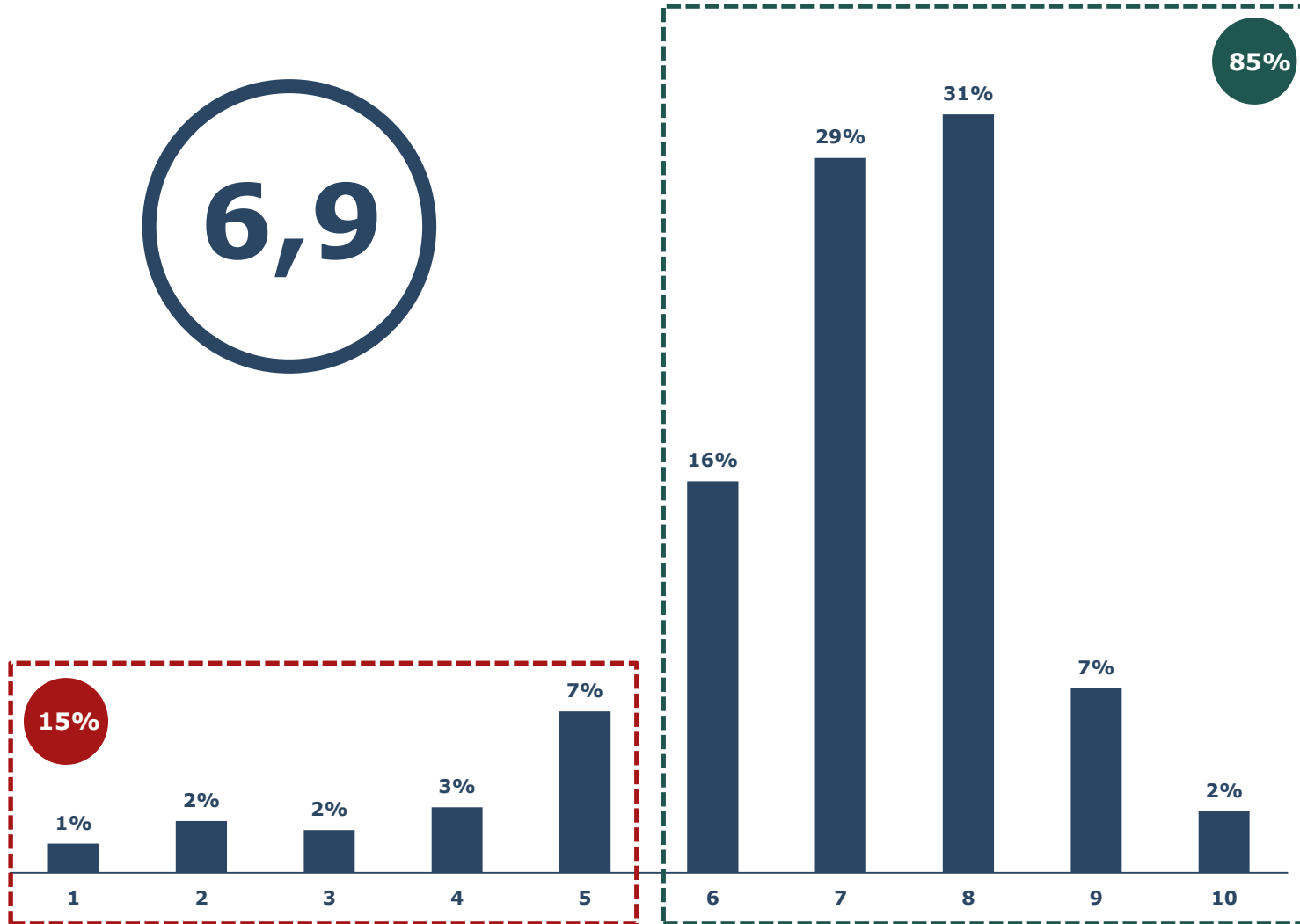
De helft van de inwoners voelt zich meer een Brabander dan een 'Land van Cuijkenaar'.

Driekwart van de inwoners voelt zich verbonden met de plaats of provincie waar zij wonen.

2.2 Resultaten – Voorzieningen en leefbaarheid

Hoe tevreden of ontevreden bent u over de hoeveelheid voorzieningen in uw directe omgeving (uw dorp / stad)? (N=345)

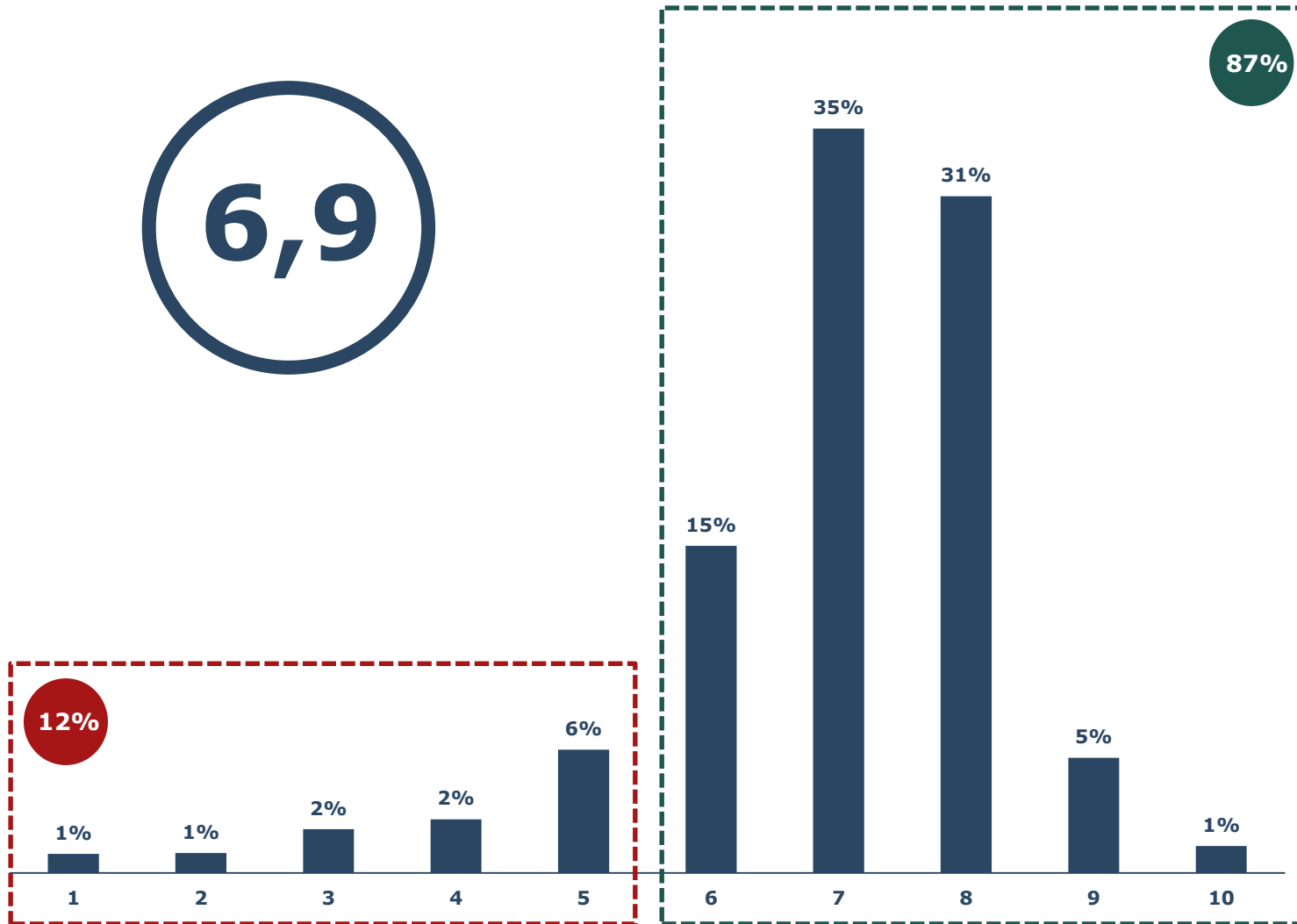
6,9



2.2 Resultaten – Voorzieningen en leefbaarheid

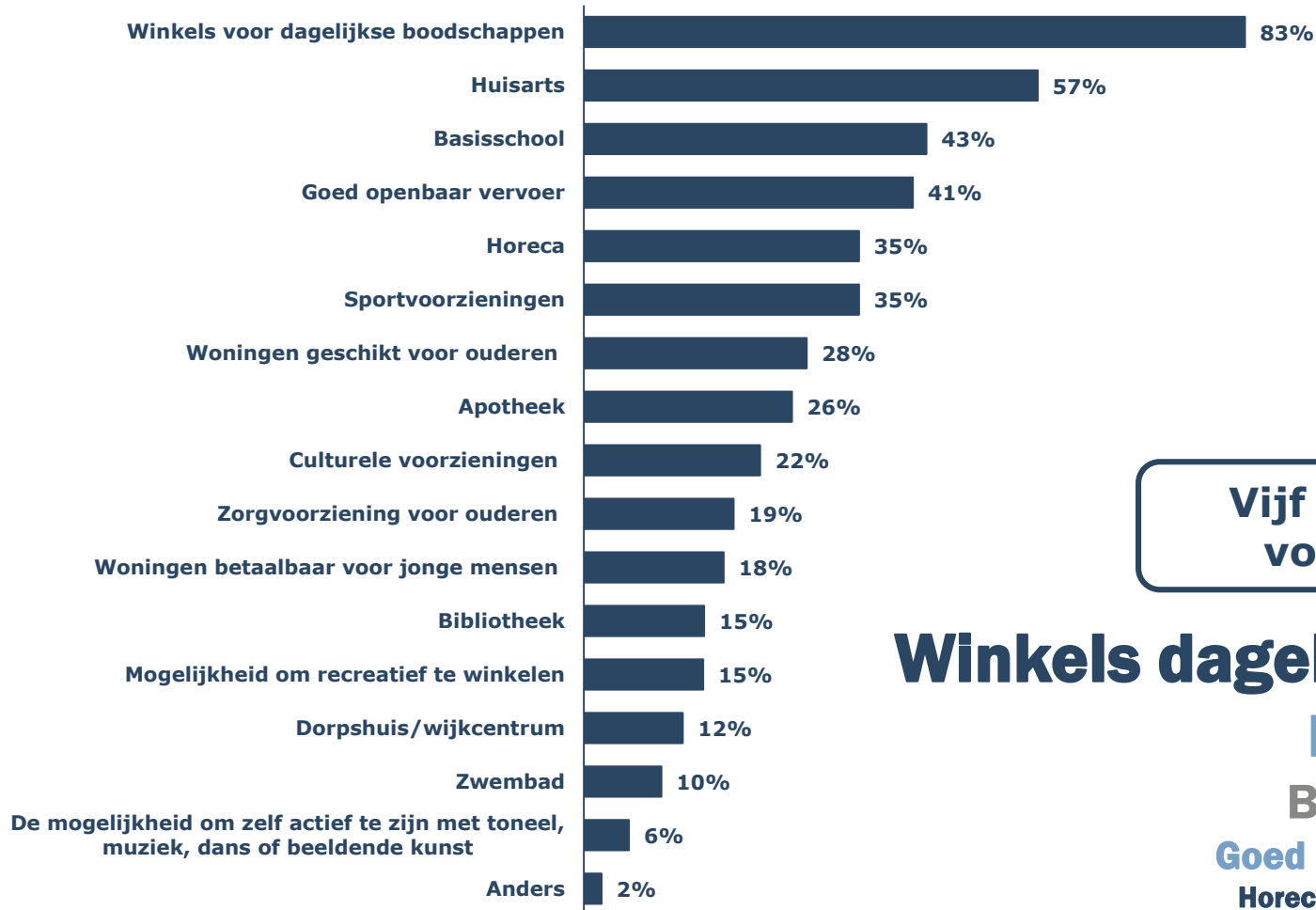
Hoe tevreden of ontevreden bent u over de leefbaarheid in uw directe omgeving (uw dorp / stad)? (N=345)

6,9



2.2 Resultaten – Voorzieningen en leefbaarheid

Wat zijn voor u de meest belangrijke voorzieningen voor de leefbaarheid in uw dorp / stad? (N=345)



Vijf belangrijkste voorzieningen

Winkels dagelijkse boodschappen

Huisarts

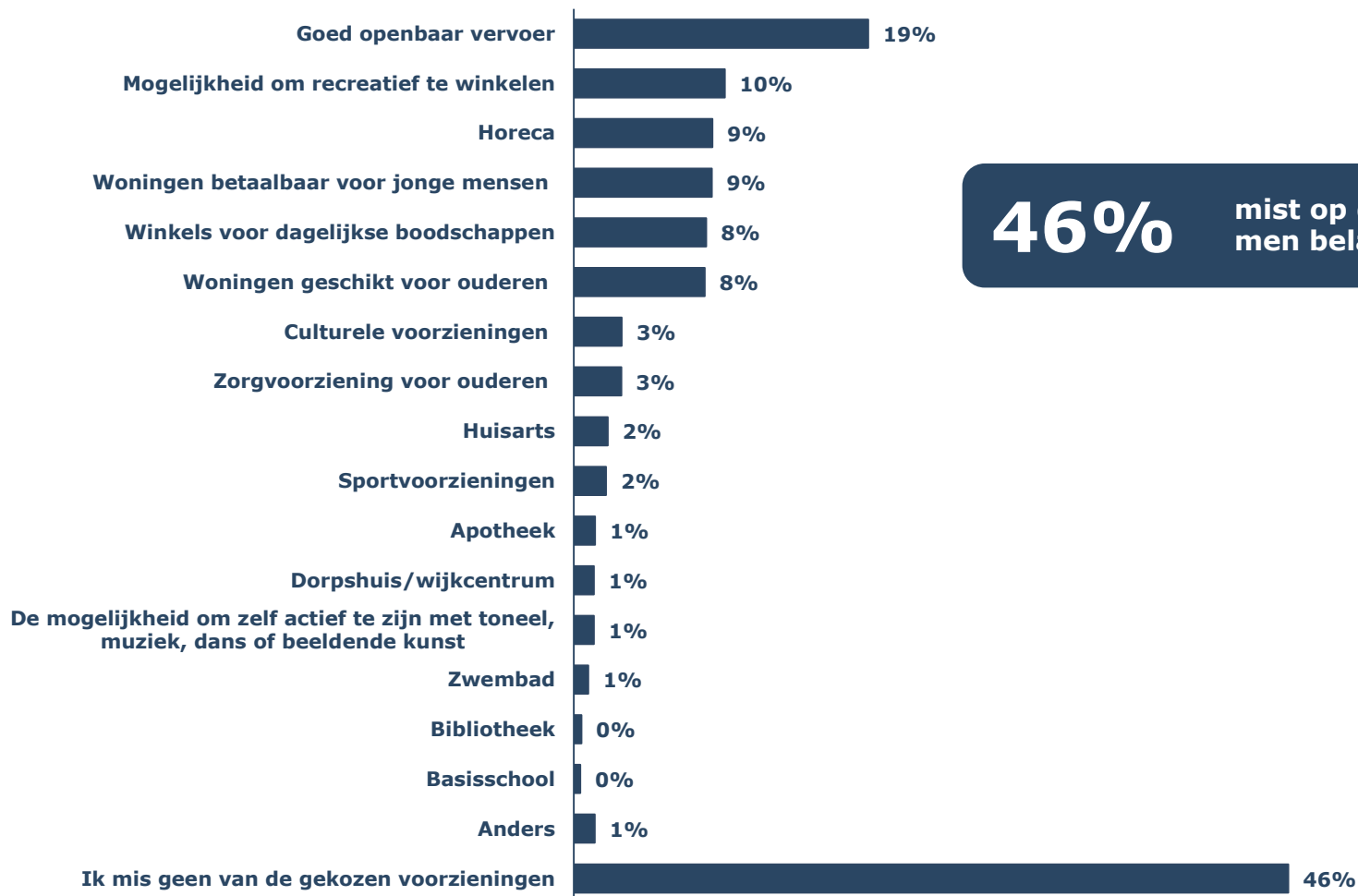
Basisschool

Goed openbaar vervoer

Horeca/sportvoorzieningen

2.2 Resultaten – Voorzieningen en leefbaarheid

Welke van deze voorzieningen mist u nu? (N=345)

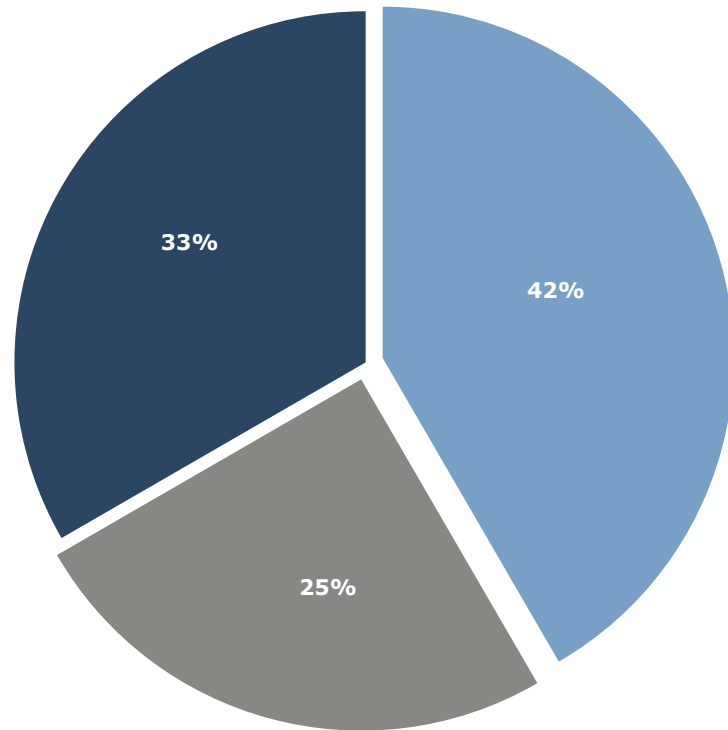


46%

mist op dit moment *geen* voorzieningen die men belangrijk vindt

2.2 Resultaten – Voorzieningen en leefbaarheid

In hoeverre bent u het eens of oneens met de onderstaande stelling? Ik ben bereid om meer te betalen voor de voorzieningen die ik nu mis. (N=166)



- (Geheel) mee oneens
- Neutraal
- (Geheel) mee eens

42%

is niet bereid om *meer* te betalen voor voorzieningen die hij/zij nu mist

2.2 Resultaten – Voorzieningen en leefbaarheid

Wat zijn voor u voorzieningen waarvoor u wel buiten uw eigen dorp / stad wilt reizen? (N=345)



Vijf meest gekozen voorzieningen waarvoor men wil reizen

Recreatief winkelen
Culturele voorzieningen

Zwembad

Horeca

Actief bezig zijn (toneel, muziek, dans of beeldende kunst)

2.2 Resultaten – Voorzieningen en leefbaarheid

Voor de leefbaarheid in uw dorp / stad, hoe belangrijk of onbelangrijk vindt u het dat:

	N	(Zeer) onbelangrijk	Neutraal	(Zeer) belangrijk
Bewoners in uw dorp / stad elkaar kennen.	344	9%	13%	78%
Bewoners vrijwilligerswerk doen voor andere bewoners en verenigingen in het dorp / de stad.	342	11%	11%	79%
Er werkgelegenheid is in uw dorp / stad en in de directe omgeving van uw dorp / stad.	340	4%	9%	87%

Ruim driekwart van de inwoners vindt het belangrijk dat men elkaar in het dorp/ de stad kent.

Acht op de tien inwoners vindt het belangrijk dat bewoners vrijwilligerswerk doen voor andere bewoners en verenigingen in het dorp / de stad.

Bijna negen op de tien inwoners is van mening dat werkgelegenheid in het dorp / de stad en in de directe omgeving belangrijk is.

2.3 Resultaten – Overheid en burgerparticipatie

In welke mate vindt u de overheid verantwoordelijk of niet verantwoordelijk voor onderstaande taken of voorzieningen in uw wijk / dorp / stad (in plaats van burgers, bedrijven of andere organisaties)?

	N	(Helemaal) niet verantwoordelijk	Neutraal	(Volledig) verantwoordelijk
Het onderhoud van voorzieningen zoals sportaccommodatie, dorps huis en zorgvoorzieningen.	343	18%	7%	75%
Een gevarieerd aanbod aan sportvoorzieningen zodat iedereen een sport kan beoefenen die bij hem of haar past.	343	29%	22%	49%
Een voldoende aanbod van culturele voorzieningen zoals musea en podia.	342	31%	26%	43%
Voldoende zorgvoorzieningen voor iedereen in ieder dorp / stad.	345	9%	5%	87%
Voorzieningen die het voor iedereen mogelijk maken deel te nemen aan culturele activiteiten zoals toneel, muziek of beeldende kunst.	339	34%	26%	40%
Openbaar vervoer zodat voorzieningen voor iedereen bereikbaar zijn.	341	7%	8%	85%
Goede wegen zodat de bereikbaarheid van voorzieningen in mijn omgeving goed is.	344	3%	2%	95%
Winkels voor dagelijkse boodschappen in alle dorpen / de stad.	343	21%	18%	61%
Financiële ondersteuning van burgerinitiatieven.	340	22%	23%	56%
Voorkomen dat burgers belemmering ondervinden van regels en procedures bij eigen maatschappelijke initiatieven.	338	9%	14%	77%
Voldoende werkgelegenheid in mijn dorp / stad en de directe omgeving van mijn dorp / stad.	341	17%	16%	67%
Ervoor zorgen dat bewoners in mijn dorp / stad elkaar voldoende kennen.	343	50%	33%	17%

postadres

Postbus 918

1200 AX Hilversum

bezoekadres

Tesselschadelaan 15A

1217 LG Hilversum

telefoon

035 623 27 89

e-mail

info@research2evolve.nl

website

www.research2evolve.nl

